


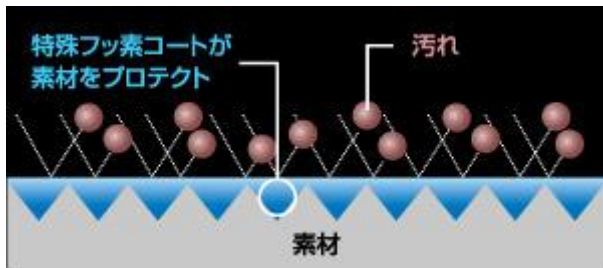


水アカ防止コート

陶器への密着性・防汚性・耐久性・耐薬剤性に優れたコート剤！！

汚れを取るための無理な作業は素材を痛め、かえって水アカや石鹼カスが付きやすくなります。

水アカ防止コートは特殊フッ素コートで素材の表面をプロテクト。素材本来の輝きを守り、ツヤを長期間保ちます。



施工手順

- Step1** 下地処理
5分
- 1.洗剤を使用して、表面の汚れを除去します。
 - 2.水洗いし、汚れ、洗剤分を十分に洗い流します。
 - 3.水分を拭き取り、しっかりと乾燥させます。
※水分があると密着不良や白濁などが発生します。
- Step2** コーティング
3分
- 1.きれいな布や紙ウエス等に染み込ませます。
 - 2.薄く塗りのばします
標準塗布量：10ml/m²
- Step3** 乾燥
20分
- 1.乾燥したらきれいな布や紙ウエス等で拭き上げます。
※10分程度で乾燥します。
 - 2.拭き上げ後、10分程乾燥させた後使用可能となります。

日常清掃

日常清掃洗剤又はトイレアルファ・スリーで洗浄して下さい。