

グリーストラップ掃除の悩みは、 これでスッキリ解決!

もうこんな悩みは
ありません!!

グリーストラップの油脂分を
放置しておく!

1 配管の詰まり

廃油・ヘドロは配管の
詰まりの原因となります。



2 非衛生的

廃油やヘドロが固化
するとゴキブリの
産卵箇所となります。




3 悪臭

特に夏場は臭いが
強くなります。

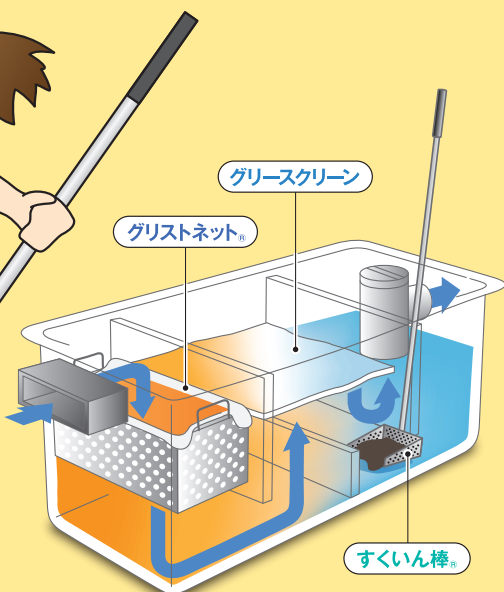


4 下水への 油脂の流出

河川の汚染に
つながります。



油污れもヘドロの
掃除も簡単!
手間も悪臭もカット
してくれま〜す!



グリーストラップ清掃用品シリーズ

グリーストラップ・バスケット用水切り袋

グリストネット®

グリーストラップ用油吸着シート

グリースクリーン®

グリーストラップ・清掃道具

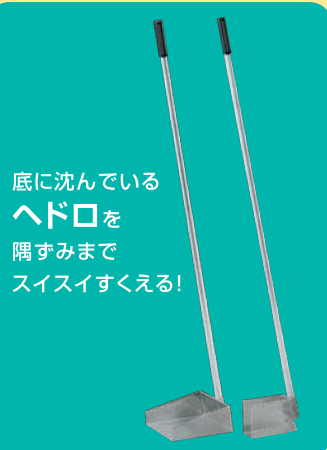
すくいん棒®



バスケットに
流れてくるゴミを
しっかりキャッチ!



グリーストラップに
溜まった油が、
浮かべておくだけで
ラクラクとれる!



底に沈んでいる
ヘドロを
隅すみまで
スイスイすくえる!

見えないところもキレイに保つ。それが衛生管理の基本です。

グリーストラップ清掃用品シリーズには、「グリストネット®」「グリースクリーン」「すくいん棒®」の3アイテムがラインナップ。グリーストラップの大きさに合わせてバスケット用ネットや、油吸着シートのタイプ、すくいん棒のサイズを選択できます。

グリーストラップに溜まった油やゴミ、ヘド口の掃除がカンタン、スッキリ!



グリーストラップの清掃が **3ステップ** 約**10分**でできる!!

※1 各ステップ個別商品でもお使いいただけます。※2 都内和風居酒屋(席数/100席、グリーストラップ容量/200L)の例

時間短縮! おそうじラクラク! 労力もコストも大幅カット!

ひどい汚れも

ステップ1
グリーストラップ・バスケット用水切り袋

グリストネット

バスケットに流れてくるゴミをしっかりとキャッチ!

ステップ2
グリーストラップ用油吸着シート

グリースクリーン

グリーストラップに溜まった油が、浮かべておくだけでラクラクとれる!

ステップ3
グリーストラップ・清掃道具

すくいん棒

底に沈んでいるヘド口を開ずみまでスイスイすくえる!



ラクラク短時間

ステップ1 グリストネット

グリーストラップバスケット用水切り袋



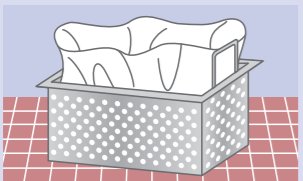
- 特長1** グリーストラップに流れてくる細かいごみまでしっかりキャッチします。また、伝線しづらく、目詰まりしにくい編目のため、水切れも良好です。
- 特長2** ネットはダブルラッセル編を採用。横に大きく伸びるので、いろいろなサイズのバスケットに簡単にセットできます。また、縦(深さ方向)には伸びにくいので、ごみで重くなったネットも楽に取り出せます。
- 特長3** 手早くセットでき、溜まったごみもネットごと取り出して捨てるだけなので、掃除の手間がかかりません。



グリストネット®の伸縮性

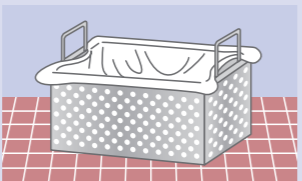
- 1 大きく伸びる
 - 2 伸びにくい
- ①横方向には大きく伸びるので、さまざまなサイズのバスケットにセット可能。
- ②縦方向には伸びにくいので、ごみの溜まったネットも取り出しラクラク。

使い方1
バスケット(捕集カゴ)の内側にグリストネット®を入れる。



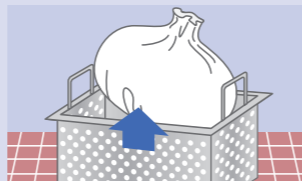
グリストネット®は横方向に大きく伸縮します。

使い方2
上部を外側に折り曲げ、セットする。



伸縮性があるので、バスケットへのセットも簡単です。

使い方3
ごみが溜まったら、ネットごと取り出して廃棄する。*



手間いらずだから、いつも清潔。

※廃棄時は各自治体の定める方法に従ってください。
※効果的にご使用いただくため、グリーストラップと配管を清掃してからご使用ください。

ステップ2 グリースクリーン

グリーストラップ用油吸着シート



- 特長1** ポリプロピレン製なので水を吸わずに、油脂類だけを吸着します。一度吸着した油脂類をしっかり閉じ込めて逃がしません。カット品1枚(50cm×50cm)で、約1kgの油脂類を吸着します。
- 特長2** グリースクリーンは浮かべておくだけでグリーストラップに流れ込む油脂類を吸着します。吸着したシートを取り出せば、簡単に油を除去できます。
- 特長3** 清掃後、浮かべたシートはフタになるので、イヤな臭いを抑えることができます。



グリースクリーンの油吸着性

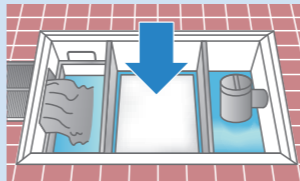
ポリプロピレン製積層シートで、油の吸着性に優れています。

カット品1枚で約1kgの油を吸着します。(油の汚れ具合等により吸着量は異なります。)

約1kgの油
サイズ: 50cm×50cm

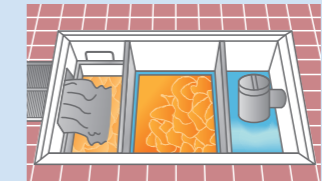


使い方1
シートを必ず中央の油分離槽に浮かべる。シートは水に沈みません。



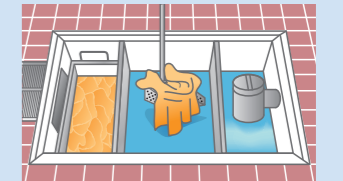
カット品1枚で約1kgの油を吸着します。(油の汚れ具合等により異なります。)

使い方2
後はそのまま放置しておく。シートが流れ込む油脂類を吸着します。



シートの使用期間目安は約1週間です。油の流入量等により適宜調整してください。

使い方3
油脂類を吸着したシートは取り出して廃棄する。*



すくいん棒®でシートの取り出しが簡単にできます。

※廃棄時は各自治体の定める方法に従ってください。
※効果的にご使用いただくため、グリーストラップと配管を清掃してからご使用ください。

ステップ3 すくいん棒

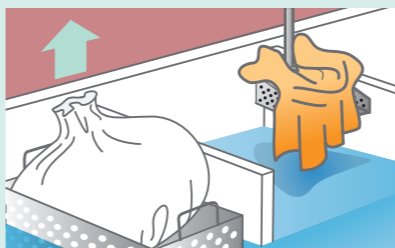
グリーストラップ清掃道具



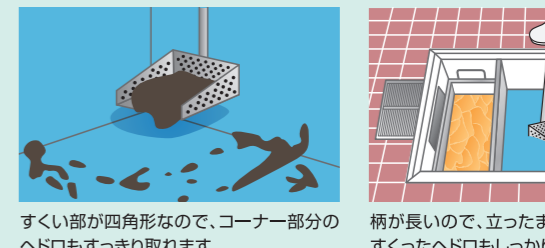
- 特長1** 本体重量は大(0.8kg)、小(0.6kg)と負担の少ない軽さです。また柄が長い(120cm)ので、かがみず楽な姿勢のままスイスイ作業ができます。
- 特長2** すくい部は四角形なので、コーナー部分のヘド口まで気持ちよくすくえます。また油脂類で汚れたグリースクリーンの取り出しにも役立ちます。
- 特長3** すくい部には水切り穴があるので、すくったヘド口の水もすばやく水切れします。



使い方1
グリースクリーンとグリストネット®を取り除く。



使い方2
グリーストラップの底に沈んでいるヘド口をすくいとる。



すくい部が四角形なので、コーナー部分のヘド口もすっきり取れます。

柄が長いので、立ったまま作業ができます。すくったヘド口もしっかり水切れできます。

グリーストラップ
バスケット用水切り袋

グリストネット

- 簡単にセットするだけで、細かいゴミまでキャッチします。
- ダブルラッセル編みなので、伝線しづらく、水切れも良好です。
- 取り出して捨てるだけなので、手間がかからずいつも清潔です。

商 品	規格名 / 規格	1本(パック)の 希望小売価格 (税抜き)	パッケージサイズ(mm)	
	素 材		入数 / 重量	段ボールサイズ(mm)
			JANコード	梱入数 / 重量
	LLサイズ 縦約50cm×横約50cm (350L程度対応)	2,900円	幅290×奥380×高40	幅505×奥340×高300
	ポリエステル		10枚 / パック 490g	10パック(100枚) / 5.4kg
	Lサイズ 縦約45cm×横約30cm (200L程度対応)	1,500円	幅240×奥350×高40	幅430×奥300×高220
	ポリエステル		10枚 / パック 270g	10パック(100枚) / 3.2kg
	Mサイズ 縦約35cm×横約30cm (120L程度対応)	1,300円	幅240×奥310×高35	幅430×奥285×高220
	ポリエステル		10枚 / パック 220g	10パック(100枚) / 2.7kg
	Sサイズ 縦約35cm×横約16cm (50L程度対応)	1,000円	幅240×奥290×高30	幅275×奥425×高135
	ポリエステル		10枚 / パック 130g	10パック(100枚) / 1.8kg
			4901670112054	14901670112051
			4901670101034	14901670101031
			4901670101027	14901670101024
			4901670101744	14901670101741

新発売

グリーストラップ用
油吸着シート

グリースクリーン


- 1枚(50cm×50cm)で約1kgの油脂類を吸着します。
- ポリプロピレン製なので水を吸わずに油脂類だけを吸着します。一度吸着した油脂類をしっかり閉じて逃がしません。
- フタになるのでイヤなニオイを抑えます。

	ロール品 50cm×10m巻	4,400円	幅200×奥200×高500	幅615×奥510×高205
	ポリプロピレン		1本 / 1.2kg	3本 / 4.0kg
	カット品 50cm×50cm	1,100円	幅270×奥500×高43	幅530×奥530×高230
	ポリプロピレン		5枚 / パック 280g	12パック(60枚) / 3.4kg
			4901670100389	14901670100386
			4901670101133	14901670101130

グリーストラップ
清掃道具

すくいん棒

- すくい部に水切り穴があるので、すばやく水切れします。
- すくい部が四角形なので、コーナー部分まですくえます。
- 柄が長いから楽な姿勢で作業ができます。

商 品	規格名	1本の 希望小売価格 (税抜き)	柄サイズ / すくい部サイズ(mm)	
	素 材		本体重量	段ボールサイズ(mm)
			JANコード	梱入数 / 重量
	大	9,800円	柄の長さ1200 すくい部 幅180×奥行200	幅245×奥200×高1225
	柄 : アルミ グリップ : PVC すくい部 : ステンレス		0.8kg	1本 / 1.6kg
			4901670101805	14901670101802
	小	6,800円	柄の長さ1200 すくい部 幅65×奥行140	幅180×奥80×高1225
柄 : アルミ グリップ : PVC すくい部 : ステンレス	0.6kg		1本 / 1.0kg	
			4901670101812	14901670101819

(注)本カタログ記載の希望小売価格は参考価格であり、再販売価格を拘束するものではありません。

〈お問い合わせ先〉

旭化成ホームプロダクツ株式会社

〒101-8101 東京都千代田区神田神保町1-105 神保町三井ビルディング TEL.03-3296-3430

〒530-8205 大阪市北区中之島3-3-23 中之島ダイビル TEL.06-7636-3993

〒810-0012 福岡市中央区白金1-20-3 紙与薬院ビル TEL.092-526-2127

ホームページアドレス <http://www.asahi-kasei.co.jp/saran>

◎は登録商標を示します。